



ONDERGRONDSE DRAAIPOORTOPENER

DU.350N



Ontgrendelingsmechanisme met persoonlijke sleutel (SB.DU350.K) of met standaard sleutel (SB.DU350.L)




Vorbereiding voor elektro-mechanische waterbestendige eindschakelaars



Betrouwbare en sterke motor met stalen onderdelen in olie gedompeld, dit verzekert u van een lange levensduur.



- Zelfblokkerende elektromechanische motor, verkrijgbaar in twee versies: standaard snelheid of hoge snelheid
- Waterbestendige aandrijving met motor in oliebad
- Motorbak met cataforese coating
- Eenvoudige montage, de aandrijving kan gedemonteerd worden, zonder de bestaande poort te verwijderen
- Vorbereiding voor elektromechanische waterbestendige eindschakelaars
- Verstelbare mechanische eindstoppen



TECHNISCHE GEGEVENS	DU.350N	DU.350NV
Voeding	230 Vac	230 Vac
Motorvoeding	230 Vac	230 Vac
Max. verbruik	1,7 A	1,7 A
Kracht	450 Nm	370 Nm
Openingstijd	22 sec.	16 sec.
Gebruik	intensief	intensief
Beschermingsgraad	IP 67	IP 67
Bedrijfstemperatuur	-20°C/+50°C	-20°C/+50°C
Max. vleugellengte	4 mtr	3 mtr
Smering	olie	olie
Gewicht	22 kg	24 kg
Eindschakelaars inclusief	NEE	NEE
Aantal per pallet	32	32

DU.350CF 9150021 **SB.DU350.K** 9747102 **SB.DU350.L** 9747100 **SB.180.K** 9747095 **SB.180.L** 9747096 **DU.350ST** 9747084 **DU.350FC** 9567001



Motorbak met deksel met cataforese behandeling, max. 110°. Vereist een ontgrendelingsarm met standaard sleutel (SB.DU350.L) of met persoonlijke sleutel (SB.DU350.K).



Ontgrendelingsarm met persoonlijke sleutel



Ontgrendelingsarm met inbussleutel



Set voor 180° opening
Met persoonlijke sleutel



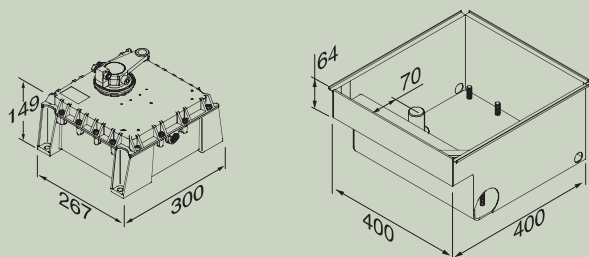
Set voor 180° opening
Met inbussleutel



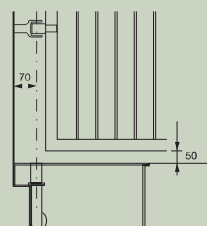
Mechanische stop voor DU.350



Waterbestendige eindschakelaars
2 richtingen voor DU.350



MINIMALE AFMETINGEN



Installatiegrenzen	DU.350N
Vleugellengte	Max. gewicht
2,1 mtr	800 kg
2,5 mtr	700 kg
3,0 mtr	600 kg
3,5 mtr	550 kg
4,0 mtr *	500 kg

Installatiegrenzen	DU.350N
Vleugellengte	Max. gewicht
2,1 mtr	700 kg
2,5 mtr	600 kg
3,0 mtr	500 kg

* Voor poortvleugels langer dan 4 meter adviseren we het plaatsen van een elektrisch slot

Aantallen per pallet
DU.350CF 24 per pallet